

安裝保安編碼

國農證券有限公司一直致力給客戶提供最安全的交易系統，保安編碼正是為了這而建造，讓您簡單容易地在登入個人交易平台時透過雙重認證進一步提升安全保障。

國農證券有限公司的券商識別代號：CDS

請記下上述券商識別代號以便在註冊過程中輸入，詳細步驟可以在本說明"如何安裝" 找到。

如何安裝及註冊 Ayers 保安編碼

1. 下載 Ayers 保安編碼軟件(如已安裝，請略過此步)，手機設置自動日期和時間。

Andriod 安卓平台: 請在 「Google Play Store」 搜尋及下載安裝「Ayers Token」

Apple iPhone 平台: 請在 「Apple App Store」 搜尋及下載安裝「Ayers Token」



Android 安卓用戶



IOS 用戶

(Android 安卓手機用戶在中國大陸地區，未能透過以上 QR CODE 使用 GOOGLE PLAY STORE 下載此保安編碼軟件，可以使用以下網址下載:


http://www.chinademeter-sec.com/uploads/soft/2fa_chinademeter.apk



Ayers 保安編碼

艾雅斯資訊科技有限公司

2. 設定密碼(6-10 位數)



The screenshot shows the '請自定密碼' (Please set your own password) screen. At the top, there is a status bar with a question mark icon, the AYERS logo, and the text '請自定密碼'. Below this is a grey rectangular input field. Underneath the input field is a numeric keypad with buttons for digits 1 through 9 and 0. At the bottom of the screen are two buttons: '確定' (Confirm) and '取消' (Cancel).

3. 確認設定密碼



The screenshot shows the '請再次輸入自定密碼' (Please re-enter your self-set password) screen. At the top, there is a status bar with a question mark icon, the AYERS logo, and the text '請再次輸入自定密碼'. Below this is a grey rectangular input field. Underneath the input field is a numeric keypad with buttons for digits 1 through 9 and 0. At the bottom of the screen are two buttons: '確定' (Confirm) and '取消' (Cancel).

4. 免責聲明選擇“同意”



免責聲明

1. 客戶請留意Ayers 保安編碼軟件「本程式」之用途僅於識別客戶已登記之手提流動裝置。
2. 艾雅斯資訊科技有限公司(“艾雅斯”)並不會儲存任何客戶的指紋信息或任何儲存於客戶已登記之手提流動裝置之信息。
3. 艾雅斯不會負責對於使用本程式而直接或間接形成之所有損失/損害，包括但不限於已登記之手提流動裝置遭不當使用，盜用，密碼洩漏或遭解等。
4. 客戶仍可選擇以第二密碼用作認證。

同意	不同意
----	-----

5. 按”註冊編碼”



6. 輸入您的券商識別代號 國農證券有限公司識別代號： CDS



7. 輸入交易系統登入名稱(證券賬戶號碼), 密碼及身份證明文件號碼首四位數字或字母(不包括符號及括號內的字元)



交易系統登入名稱

登入密碼

請輸入身份證明文件首四位數字或英文字母(不包括符號及括號內的字元)

例子:
A123456(7), 請輸入 A123
BA123CD(2), 請輸入 BA12
DE123B12-3(4), 請輸入 DE12
12345678-000-02-17-3, 請輸入 1234
967603, 請輸入 9676

確認 清除

例子:
A123456(7), 請輸入 A123
BA123CD(2), 請輸入 BA12
DE123B12-3(4), 請輸入 DE12
12345678-000-02-17-3, 請輸入 1234
967603, 請輸入 9676



8. 您的電郵將會收到一個一次性密碼, 請按照指示檢查你的電郵信箱, 然後輸入一次性密碼



一次性密碼已經發出至您的電郵:
2fauat@chinademeter-sec.com
請檢查您的電郵信箱, 然後輸入一
次性密碼: 01:54

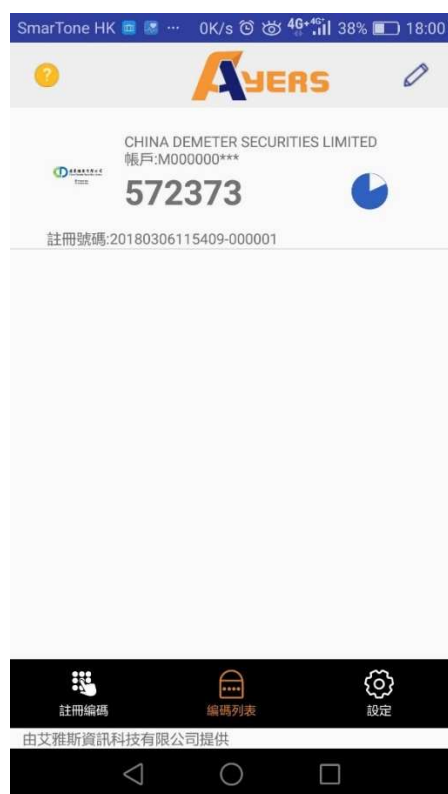
重新發出

(如您未收到, 請查閱您的電子郵件箱中的垃圾郵件文件夾)

確認 清除



9. 註冊成功後會看到新的編碼顯示在編碼列表，亦會有電子郵件通知您已成功註冊



同一手機可註冊多個證券戶口，重復上述註冊步驟就能新增編碼。

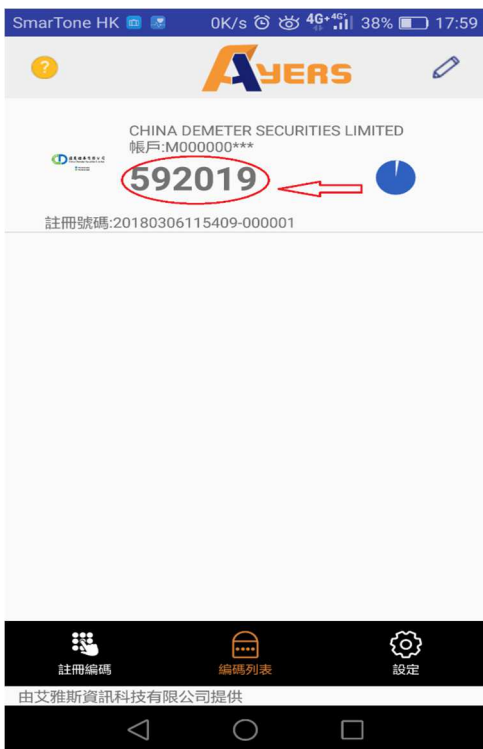


使用保安編碼

1. 如常登入網上交易平台，如已註冊編碼，系統會要求您輸入一次性密碼



2. 請輸入手機上 Ayers App 保安編碼所顯示最新的一次性密碼，如下圖示紅圈的數字，此數字 30 秒自動更換一次。



3.如沒有註冊編碼，網上交易系統會要求選擇“現在註冊”或者“略過”。如果選擇“現在註冊”，註冊以后就即時啟動雙重認證登入，如果選擇“略過”，可登錄入系統交易，暫時不註冊啟動雙重認證，但是請于提示限期前註冊，過了限期就強制要啟動雙重認證才能登錄交易。



4. 請安裝最新版本的手機國農落盤易 app。

Apple iPhone 平台：請在「Apple App Store」搜尋及下載安裝“國農落盤易”，

Android 平台：請在「Google Play Store」搜尋及下載安裝“國農落盤易”。



Android 用戶



iOS 用戶

如常登入手機交易平台，輸入用戶密碼，如已註冊編碼，系統會要求您輸入一次性密碼，彈出輸入一次性密碼的窗口。

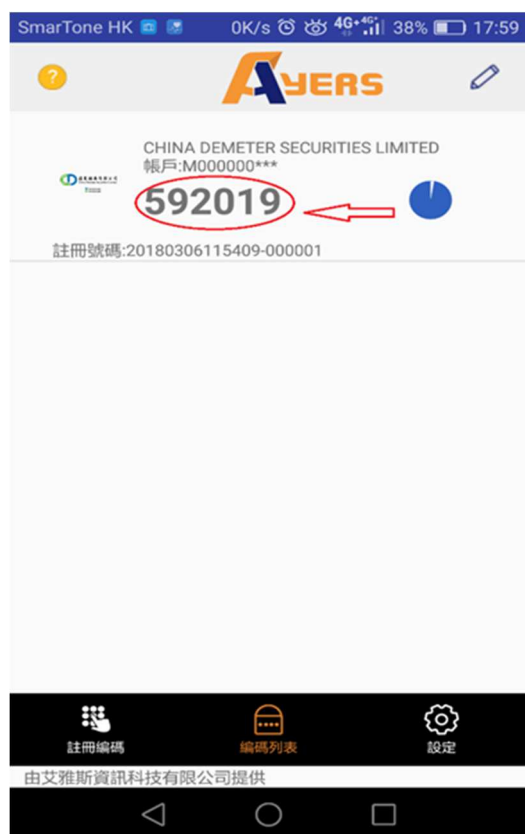


The screenshot shows the AASTOCKS login interface. At the top left is the AASTOCKS logo. Below it, there are three input fields: '登入代號' (Login ID) with the value 'M000000000', '用戶密碼' (User Password) which is empty and highlighted with an orange border, and '記錄登入代號' (Remember login ID) with a checked checkbox. A '登入' (Login) button is below these fields. At the bottom, there is the logo for China Demeter Securities Limited (國農證券有限公司) and a '服務熱線: (852) 21063100' (Service Hotline) button. The footer contains '版本 1.4' (Version 1.4) and 'Copyright © AASTOCKS.com LIMITED'.



This screenshot shows the same login page as the previous one, but with a dark overlay dialog box. The dialog box contains the text: '我們已經通過保安編碼程式發送您一個一次性密碼。' (We have sent you a one-time password through the security coding program.) Below this is the prompt '請輸入一次性密碼:' (Please enter one-time password:) followed by an empty input field with an orange border. At the bottom of the dialog are two buttons: '取消' (Cancel) and '確定' (Confirm). The background login page is dimmed.

請切換到已經開啟的 Ayers TOKEN app 視窗，记下圖示紅圈的一次性密碼數字(此密碼數字 30 秒自動更換一次)，再切換回去國農落盤易 App，請輸入手機上 Ayers App 保安編碼所顯示密碼，可正常登入交易。



常見問題

- 1、為什麼註冊時系統顯示我的保安編碼服務尚未啟動?
請聯絡券商客戶服務部 TEL: (852)21063100，啟動 Ayers 保安編碼服務。
- 2、我可以把我的保安編碼在多個設備註冊嗎?
基於安全理由，您的保安編碼每次只能在一部裝置註冊。
- 3、我能否在平板電腦使用 Ayers 保安編碼?
Ayers 保安編碼可以於 iOS 和 Android 裝置運行，包括平板電腦。

4、為什麼登入時系統顯示我的一次性密碼不正確？

因為 **Ayers** 保安編碼是對時間敏感的，請檢查及更正您的手機時間為自動，然後重新啟動 **Ayers** 保安編碼軟件。

5、我想更換手機，有什麼步驟？

我們建議你於舊手機移除 **Ayers** 保安編碼軟件，請於新手機重新安裝及註冊 **Ayers** 保安編碼。

6、如已啟動 **Ayers** 保安編碼的流動裝置遺失或失竊，我要怎樣做？

請聯絡客戶服務部 TEL: (852)21063100 暫停您的保安編碼服務。

7、為何 **Ayers** 保安編碼軟件要設立密碼？

為防止他人使用您的流動裝置取得一次性密碼後進行登入，您須為 **Ayers** 保安編碼軟件設立密碼。**Ayers** 保安編碼軟件設有自動鎖定功能，自動鎖定時間可以於設定版面內調整。

8、忘記密碼

如忘記密碼，請解除安裝及重新安裝 **Ayers** 保安編碼軟件，基於安全理由，所有已存編碼將會被刪除，請於重新安裝後再次註冊。

9、我能否在已被破解(越獄／超級用戶權限)的裝置上安裝 **Ayers** 保安編碼軟件？

由於裝置已被破解(越獄／超級用戶權限)，裝置可能變得不安全，並容易引致欺詐交易。基於安全理由，以及為了保障您的利益，**Ayers** 保安編碼軟件不容許於這些裝置上安裝。請您於其他未被破解的裝置重新安裝 **Ayers** 保安編碼。

10、我能從手機備份還原已存的保安編碼嗎？

基於安全理由，保安編碼是不能從備份還原的，請於手機還原後重新設定密碼及再次註冊。